

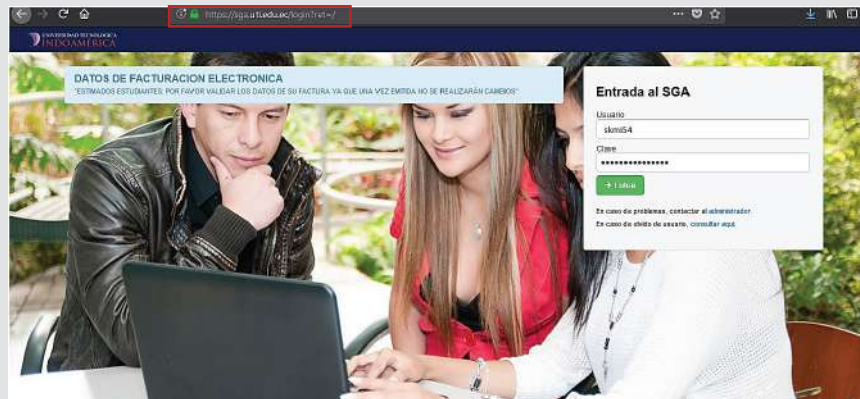


**GUIA PARA SOLICITUD DE REBAJA
POR LEY HUMANITARIA O AYUDA
FINANCIERA A TRAVÉS DEL SISTEMA
DE GESTIÓN ACADÉMICA SGA**

Para realizar la solicitud de rebaja por ley humanitaria o ayuda financiera, el estudiante deberá seguir los pasos a continuación detallados, lea detenidamente, es responsabilidad del estudiante la correcta postulación:

PASOS A SEGUIR:

1. **Ingrese** al sistema SGA con su usuario y contraseña:
<https://sga.uti.edu.ec/login?ret=/>



2. **De clic** en el módulo "POSTULACIÓN A BECAS"; recuerde que solamente puede postular a un solo tipo **rebaja por ley humanitaria o ayuda financiera**.



3. **Seleccione** el tipo de rebaja por ley humanitaria o ayuda financiera a la cual desea postular, recuerde cumplir con los requisitos y parámetros establecidos.

Inicio / Postulación a becas / + Ayuda

Procesos de becas

Antes de postular a la convocatoria de becas, le solicitamos de manera cordial leer detenidamente el instructivo adjunto.

MANUAL POSTULACIÓN BECAS

Proceso	Observación	Activo	Inicio	Fin	Activo modalidad	Inicio modalidad	Fin modalidad	
REBAJAS LEY HUMANITARIA Y AYUDAS FINANCIERAS	SIN OBSERVACIONES	<input checked="" type="checkbox"/>	17-09-2020	29-10-2020	<input checked="" type="checkbox"/>	17-09-2020	30-09-2020	+ Instructivo
PROCESO B29	SIN OBSERVACIONES	<input checked="" type="checkbox"/>	03-05-2020	24-09-2020	<input checked="" type="checkbox"/>	02-09-2020	30-05-2020	+ Instructivo

AL SALIR DE SU POSTULACIÓN USTED ES TOTALMENTE RESPONSABLE DEL SEGUIMIENTO DE SU SOLICITUD, VERIFICANDO EN EL CUADRO DE OBSERVACIONES QUE ANTECEDE, DURANTE TODO EL PROCESO DE CONVOCATORIA.

Recursos de Gestión Académica, UNIVERSIDAD TECNOLÓGICA INDOAMÉRICA | [Términos y condiciones](#) | [Políticas de privacidad](#)
Todos los derechos reservados © 2012. Acceso al sistema desde: 200.89.105.145

Inicio / Postulación a becas / + Ayuda

Promedio última matrícula:

Fue Abanderado:

Perteneció al colegio menor Indoamérica:

Posee discapacidad:

AYUDA ECONÓMICA CASOS LEVES (CON RELACIÓN DEPENDENCIA)

AYUDA ECONÓMICA CASOS SEVEROS (CON RELACIÓN DEPENDENCIA)

AYUDA ECONÓMICA CASOS LEVES (SIN RELACIÓN DEPENDENCIA)

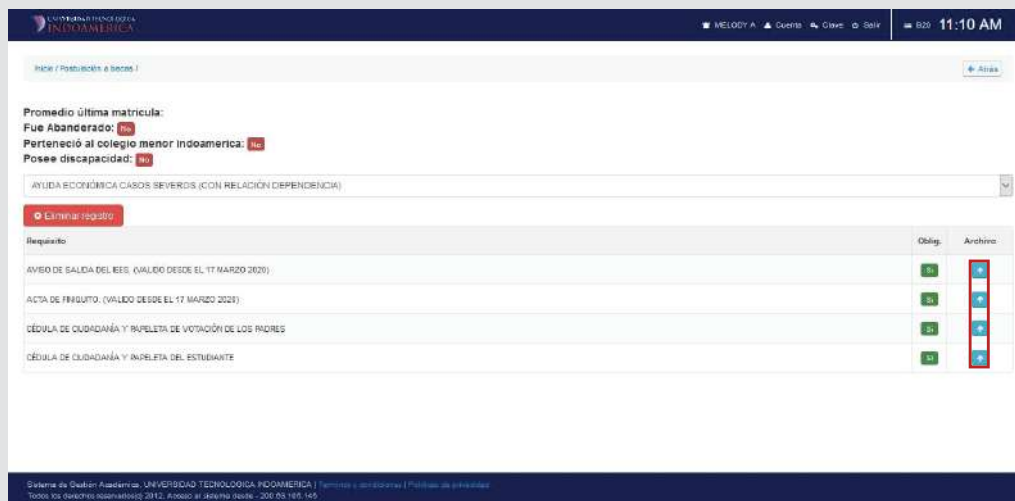
AYUDA ECONÓMICA CASOS SEVEROS (SIN RELACIÓN DEPENDENCIA)

AYUDA ECONÓMICA CASOS SEVEROS EN CASO DE DEFUNCIÓN DE PROGENITORES POR CAUSA DE LA COVID-19

AYUDA ECONÓMICA CASOS SEVEROS EN CASO DE ENFERMEDAD O LESIÓN GRAVE POR CAUSA DE LA COVID-19

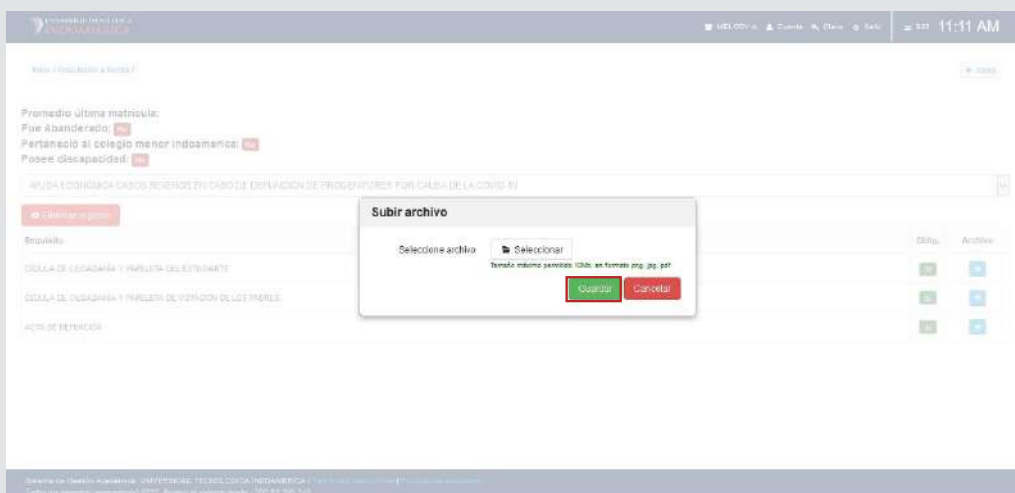
Recursos de Gestión Académica, UNIVERSIDAD TECNOLÓGICA INDOAMÉRICA | [Términos y condiciones](#) | [Políticas de privacidad](#)
Todos los derechos reservados © 2012. Acceso al sistema desde: 200.89.105.145

4. Una vez seleccionado el tipo de rebaja por ley humanitaria o ayuda financiera al que postuló, se desplegarán las pestañas para subir los documentos de solicitud, suba cada uno de los archivos escaneados en formato PDF; con un máximo de tamaño de 10 MB; las evidencias son diferentes para cada tipo de rebaja por ley humanitaria o ayuda financiera. **Recuerde que estas deberán ser subidas a este sistema de manera digital.**



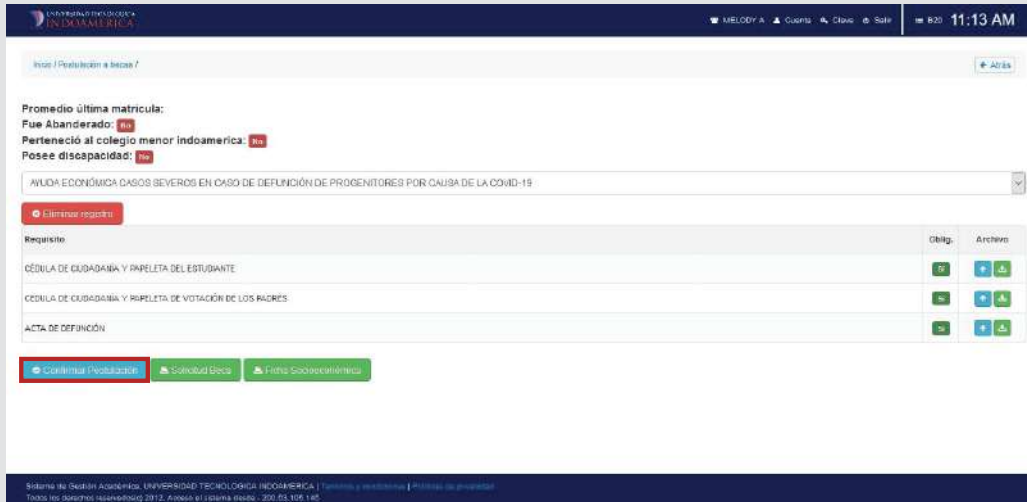
The screenshot shows the user interface for submitting a request. At the top, there is a navigation bar with the user's name 'MELODY A', account information, and the time '11:10 AM'. Below the navigation bar, there are several status indicators: 'Promedio última matrícula: Fue Abanderado: No', 'Pertenece al colegio menor indoamerica: No', and 'Posee discapacidad: No'. A dropdown menu is set to 'AYUDA ECONÓMICA CASOS SEVEROS (CON RELACIÓN DEPENDENCIA)'. A red button labeled 'Cambiar registro' is visible. Below this is a table with columns 'Requisito', 'Oblig.', and 'Archivo'. The table lists four requirements: 'AVISO DE SALIDA DEL REE: (VALIDO DESDE EL 17 MARZO 2020)', 'ACTA DE FRIGUITO: (VALIDO DESDE EL 17 MARZO 2020)', 'CÉDULA DE CIUDADANÍA Y BÚLETA DE VOTACIÓN DE LOS PADRES', and 'CÉDULA DE CIUDADANÍA Y BÚLETA DEL ESTUDIANTE'. Each row has a green 'SI' button in the 'Oblig.' column and a blue 'Archivo' button in the 'Archivo' column. A red box highlights the 'Archivo' buttons for the first two rows.

5. Una vez que haya subido la documentación en el formato y tamaño mencionado, de clic en el botón guardar para cargar la evidencia. Recuerde que debe cargar todos los documentos que acrediten su solicitud.



This screenshot shows the same interface as the previous one, but with a 'Subir archivo' dialog box open in the center. The dialog box has a title bar 'Subir archivo' and contains a 'Seleccionar archivo' button with a folder icon. Below the button, it says 'Tamaño máximo permitido (solo en formato png, jpg, pdf)'. At the bottom of the dialog, there are two buttons: a green 'Guardar' button and a red 'Cancelar' button. The background interface is dimmed.

6. Verifique que este cargada toda la documentación y de clic en el botón “POSTULAR” para registrar su solicitud de rebaja por ley humanitaria o ayuda financiera .



Inicio / Postulación a becas / ➤ Añadir

Promedio última matrícula:
Fue Abanderado: **no**
Pertenece al colegio menor Indoamérica: **no**
Posee discapacidad: **no**

AYUDA ECONÓMICA CASOS SEVEROS EN CASO DE DEFUNCIÓN DE PROGENITORES POR CAUSA DE LA COVID-19

✖ Eliminar requisito

Requisito	Oblig.	Archivo
CÉDULA DE CIUDADANÍA Y PARELETA DEL ESTUDIANTE	<input type="checkbox"/>	<input type="checkbox"/>
CÉDULA DE CIUDADANÍA Y PARELETA DE VOTACIÓN DE LOS PADRES	<input type="checkbox"/>	<input type="checkbox"/>
ACTA DE DEFUNCIÓN	<input type="checkbox"/>	<input type="checkbox"/>

Continuar Postulación Consultar Datos Imprimir Documento

Sistema de Gestión Académico, UNIVERSIDAD TECNOLÓGICA INDOAMÉRICA | Transmisión y recepción | Privado y protegido
Todos los derechos reservados 2017. Avenida El Espuma número 220, Es. Tor. 145

Para más información ingresa a:
<http://www.uti.edu.ec/~utiweb/guia-de-alternativas-de-financiamiento-rebajas-ayudas-yo-descuentos/#16003>
01198401-251fe61b-08e7